

# 4

## A veces desobedezco las reglas



Aun cuando desobedecemos las reglas, ¡Dios nos ama — y la Iglesia también!

A veces pecamos.

- El pecado nos lastima y lastima a los demás.
- El pecado afecta nuestra relación con Dios.
- La Reconciliación nos trae la sanación.

### ¿Cómo nos ayuda la Iglesia a celebrar el perdón de Dios?

- En Misa, en las palabras de apertura, cuando pedimos **perdón**
- Aprendemos lo que es **contrición**
- A través del **sacramento** de la Reconciliación
- Dios nos **perdona**
- ¡Y la Iglesia lo **celebra** con nosotros!

## Planes para los padres de la página uno de la lección 4.

Siga los números.

1 Ayude a su hijo a admitir **abiertamente** que él o ella a veces ha fallado al no amar o seguir las reglas. Para algunos niños, esto será algo difícil de admitir.

Usted también puede ayudar a su hijo, diciéndole que a veces usted también ha fallado al no amar o seguir las reglas. **Dele ejemplos de su propia vida** que él o ella pueda reconocer: enojo, no darle suficiente a los pobres, no rezar lo suficiente, y demás.

Al compartir estas cosas con su hijo, siempre tenga en cuenta lo que sea apropiado decirle.

Explíqueme que la clave está en que aunque pequemos, Dios nos sigue amando. Asegúrele a su hijo que **usted también lo ama**, aun cuando haga cosas malas.

2 Explíqueme cómo los pecados (incluyendo los que use como ejemplos de su propia vida) les hacen daño a las personas a nuestro alrededor. **También dañan nuestra relación con Dios.**

3 Recuérdeme al niño que el Sacramento de Reconciliación sana esto por nosotros. Es un momento de “arreglar las cosas” y de “empezar de nuevo.”

4 Asegúrese de que su hijo comprenda cada palabra en esta página. Explíqueme que la contrición significa estar arrepentido y también estar dispuesto a cambiar y hacer las cosas bien.

**Con su hijo:** Tome tiempo para asegurarle a su hijo cuánto lo ama. Dele notitas para expresarle su amor. Invítele a que escriba notitas también.

Sesión 4: Texto para Niños de la Primera Reconciliación Creer en la fe Católica



**Celebración de la Oración:**  
**Creer en la fe Católica significa empezar con el Sacramento de la Reconciliación.**

Comience con la Señal de la Cruz, en voz alta, todos.  
 En el nombre del Padre, y del Hijo, y del Espíritu Santo. Amén.

Líder: Jesús, gracias por reunirnos hoy aquí. Te amamos, y queremos aprender amarte más a través del Sacramento de la Reconciliación.

Todos: Te amamos, Jesús. Gracias por amarnos.

Líder: Nos has dado tanto valor y fortaleza, Jesús. Nos has dado al Espíritu Santo para que esté con nosotros.

Todos: Hoy abrimos nuestros corazones a Ti.

Lector: Recordemos la Palabra de Dios contenida en la Biblia: (Mateo 18:21-22)  
 Lectura del Evangelio de San Mateo...  
 ... Palabra de Dios  
 Todos: Gloria a Ti, Señor Jesús.

Escuchen al Líder.

Todos: (Para después de cada línea)  
 Oh Jesús,  
 Gracias por perdonarnos  
 Cada vez que pecamos.  
 Concédenos amor en nuestros corazones  
 Para perdonar a nuestros familiares y amigos  
 Cuando nos hieren y nos hacen enfadar.  
 Amén.



© PastoralPlanning.com 2008. Derechos Reservados. 2

Planes para los padres de la página dos de la lección 4.  
 Siga los números.

➔ **1** **Rece** esto con su hijo, ayudándole a seguir la dirección del líder. Cuando llegue el momento, ayude a su hijo a rezar el **Padre Nuestro** con el grupo.

➔ El líder les preguntará cuánto es **70 multiplicado por 7**. Este es el número de veces que debemos perdonar a los que nos hacen daño o “pecan en contra de nosotros.” El líder también preguntará “¿Qué es una **ofensa?**” Puede ayudar a su hijo a responder con palabras tales como: es otra palabra para “pecado.”

**2** Asegúrese de que su hijo comprenda cada palabra en esta Celebración de la Oración. En la formación de un niño, es necesario repetir ciertas definiciones que no están claras. Por ejemplo, asegúrese de que su hijo entienda que usamos los términos “Reconciliación,” “Confesión” y “Penitencia” para referirnos al mismo sacramento.

**Con su hijo:** Al formar su hijo en el proceso de Creer en la fe Católica, hay ciertas costumbres y tradiciones que son importantes. He aquí la costumbre católica acerca de la **reverencia**

Al entrar a la iglesia, se hace con **actos** de reverencia hacia todo y todos los presentes allí. La “reverencia” significa que honramos algo con nuestros actos y pensamientos –por lo tanto, en la iglesia permanecemos callados. Si hablamos, lo hacemos en voz baja. No corremos ni gritamos. Permitimos que otros tengan tiempo **para** orar. Es reverente bendecirnos con agua bendita al entrar o salir de la iglesia. Hacemos genuflexión o nos inclinamos frente al altar o tabernáculo. Lleve a su hijo a la iglesia para demostrárselo.

Sesión 4: Texto para Niños de la Primera Reconciliación Creer en la fe Católica

### ¿Qué es un pecado?

Un pecado es escoger hacer algo que sabemos que está mal.  
El pecado afecta nuestra relación con los demás y nuestra relación con Dios.

**Libre albedrío** – Dios nos concede la libertad de escoger entre el bien y el mal. Pero también nos da la **Gracia**. La Gracia es el poder del Espíritu Santo en nosotros, ayudándonos a escoger amor y bondad.



Cenar en familia      Aprender a montar bicicleta      Hablar con amigos

Miren estas tres láminas. Digan una historia sobre como estas personas pueden escoger ser buenos y amables -o escoger ser malos y desconsiderados.  
Digan como el **LIBRE ALBEDRÍO** y la **GRACIA** les ayudaron.

### ¿Qué es nuestra consciencia?

Nuestra consciencia es la voz de Dios en nosotros, ayudándonos a discernir el bien del mal.

**Creer en la fe Católica** significa que aprendemos a escuchar a nuestra consciencia y a seguirla. La Iglesia nos ayuda, enseñándonos las reglas de amor de Dios.

En las láminas arriba, diga como la **CONSCIENCIA** de cada niño le ayudó a hacer la decisión de ser bueno y amable.

© PastoralPlanning.com 2008. Derechos Reservados. 3

## Planes para los padres de la página tres de la lección 4.

Siga los números.

1 En esta lección, su hijo aprenderá acerca del pecado.

Explíquele que en la sesión pasada, aprendimos que los accidentes no son pecados.

Pero **cuando hacemos algo malo a propósito**, eso es un pecado.


2 Ayude a su hijo a comprender lo que es **gracia**. La gracia es un regalo de Dios que nos da para poder elegir entre el bien y el mal, y nos ayuda a ser el tipo de persona para lo que fuimos creados, que es para **amar**.

3 Ayúdele a su hijo a **hacer un cuento** acerca de cada una de estas láminas. Deben pensar en una cosa de cada lámina que es algo bueno para escoger y una cosa que es mala. (Por ejemplo: en “la cena familiar” – es bueno rezar primero y compartir para que todos tengan suficiente, pero es malo pelear.)

4 Explíquele la idea de **consciencia** a su hijo. Todos tenemos una consciencia. Es la voz de Dios dentro de nosotros, y nos ayuda a distinguir entre lo bueno y lo malo. La iglesia nos ayuda a asegurarnos de que nuestra consciencia esté correcta. Recuérdele que el examen de consciencia que hicieron la semana pasada es una forma para ellos de pausar, reflexionar acerca de sus vidas, y ver cómo han tomado buenas decisiones y cómo han tomado malas decisiones.

5 Pídales que revisen las láminas de nuevo y digan lo que creen que **Jesús quisiera que ellos hagan en cada caso**.

Sesión 4: Texto para Niños de la Primera Reconciliación      Creer en la fe Católica



### Conociendo a Jesús en la Biblia

Cuando cometemos pecados, podemos regresar a Dios y arrepentimos. Como el hijo de esta historia, encontraremos que Dios nos espera y nunca nos deja de amar.


#### El hijo que pidió perdón

Jesús contó una historia.

Había un padre que tenía dos hijos. Uno de ellos vino a él y le pidió su parte de la herencia. El padre accedió y le dio la mitad de todo lo que poseía.

Entonces el hijo lo tomó todo y se alejó. Desperdió el dinero e hizo cosas muy malas. Se sumió en la pobreza y al poco tiempo estaba hambriento, así que se fue a trabajar a una finca de cerdos pero, ¡hasta los cerdos comían mejor que él!

Entonces pensó: Iré a la casa de mi padre y le diré: "Me arrepiento de mis pecados. Sé que no merezco su amor, pero al menos déjeme trabajar para usted."



Así, el hijo tomó el camino para volver a su casa. Su padre, que siempre esperaba que el volviera, se pasaba todos los días pendiente por si llegaba.

Cuando el padre vio al hijo, corrió al camino y lo abrazó, contento de verlo.

Entonces el hijo le dijo lo que había pensado: "Estoy arrepentido de mis pecados". El padre, que ya lo había perdonado, ¡preparó una gran fiesta para recibirlo!  
*(Basado en Lucas 15:11-24)*

© Pastoral Planning, Inc. 2008. Derechos Reservados.      4

## Planes para los padres de la página cuatro de la lección 4.

Siga los números.

**1** Comience enseñándole a su hijo la **Biblia** de nuevo. Ábrala para enseñarle este pasaje.

**2** Dígame que vamos a leer esta historia en palabras más fáciles de entender.


**3** Luego cierre la Biblia y pídale que lea el pasaje en voz alta. Ayúdele cuando sea necesario.

**4** El nombre popular para esta historia es "**El Hijo Pródigo.**" Asegúrese de que su hijo comprenda cada palabra en este pasaje. Pregúntele qué parte de la historia fue más interesante.

**5** Después de leer la historia, pídale que **se la cuente** en sus propias palabras. Ayúdele a ver como fluye la historia:

- ✚ El hijo malgastó el dinero de su padre. Hizo cosas malas.
- ✚ Luego se arrepintió.
- ✚ Decidió pedir perdón.
- ✚ Cuando lo hizo, su padre ya lo había perdonado y le había dado la bienvenida a casa.

**6** Explíqueme que este es **el mismo proceso** que tiene la Iglesia para la Reconciliación. Cometemos pecados, nos arrepentimos, pedimos perdón, Dios nos acepta de nuevo como sus hijos.

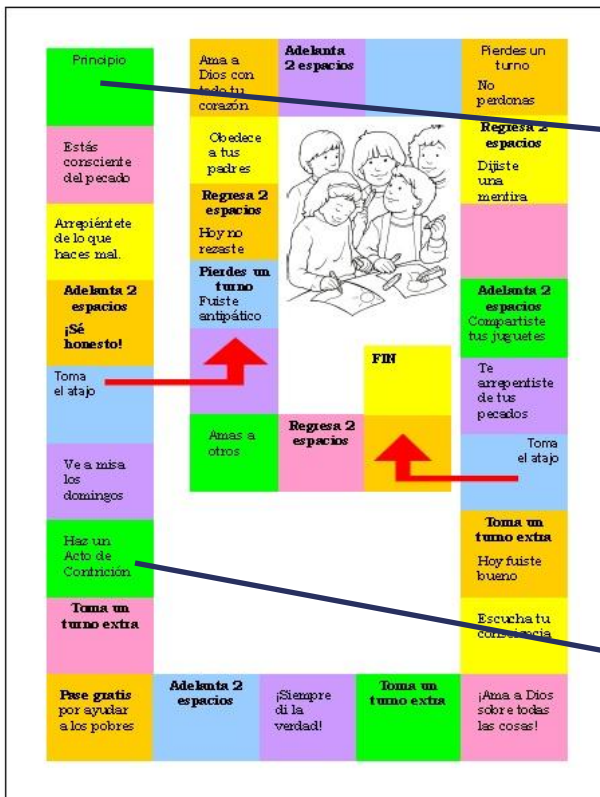


Planes para los padres de la página 5 y 6 de la lección 4.  
Siga los números.

1 ¡Tiempo para un descanso! Ayúdele a su hijo a **disfrutar** coloreando esta imagen de la historia bíblica.

El colorear juntos es un buen momento para estar cerca de su hijo sin estar hablando necesariamente sobre la fe.

No tenga miedo de **abrazar** a su hijo en este momento.



2 ¡Ayude a su hijo a jugar este juego, jugando con él o ella! Deje que su hijo juegue primero. Ponga una ficha (una moneda, un botón u otra cosa) en la caja de "Principio." Use la "página de dado" de la siguiente página, cerrando los ojos y poniendo el dedo a ciegas en uno de los cuadros. Cada jugador mueve su ficha el número de espacios escogidos de esta manera

Para cada espacio en el que caigan, **explique el significado de las palabras** antes de continuar.

<b>1</b>	<b>5</b>	<b>7</b>
<b>3</b>	<b>1</b>	<b>6</b>
	<b>regresa</b>	
<b>4</b>	<b>2</b>	<b>3</b>
<b>5</b>	<b>2</b>	<b>6</b>
<b>regresa</b>		<b>regresa</b>
<b>1</b>	<b>5</b>	<b>3</b>

Planes para los padres de la página 7 y 8 de la lección 4.  
Siga los números.

Sesión 4: Texto para Niños de la Primera Reconciliación Creer en la fe Católica

### El Sacramento de la Reconciliación

#### La Penitencia

¿Qué es una "penitencia" y por qué el sacerdote nos da una?



- > La "penitencia" es una tarea que nos da el sacerdote después que hemos confesado nuestros pecados.
- > Nos ayuda a volver nuestros corazones a Dios.
- > Nos ayuda a alejarnos de nuestros pecados.

Su penitencia puede ser una acción, una oración, o cualquier otra forma que le ayude a cambiar su vida y evitar que peca en el futuro.

**Podría ser:**

- > ayudar al destituido o al pobre
- > rezar oraciones especiales
- > sacrificar algo que nos gusta
- > dar dinero a los hambrientos
- > o cualquiera otra oración o acción que el Sacerdote le pida que haga



Usted debe cumplir la Penitencia después de su confesión lo más pronto posible.

© PastoralPlanning.com 2008. Derechos Reservados. 7

➔ **1** Explíquelo a su hijo que después de que él o ella confiese sus pecados, y después de que el sacerdote hable con él o ella y les dé sus consejos, **el sacerdote les pedirá que hagan una penitencia.** Explíquelo que la penitencia es "tratar de compensar por el mal que hayamos hecho."

Sesión 4: Texto para Niños de la Primera Reconciliación Creer en la fe Católica



En tu casa, esta semana  
Trabajen en esto juntos en tu casa, como un método de continuar el proceso de prepararse para el Sacramento de la Reconciliación

En el Acto de Contrición, prometemos tener un "firme propósito de enmienda." Esto significa que prometemos tratar con todas nuestras fuerzas de amar más y pecar menos, especialmente los pecados que hemos cometido recientemente. Esta semana, practique hacer promesas. Use la gráfica que sigue de ayuda.

Pecados que pudimos haber cometido en el pasado	¿Qué prometes hacer mejor en el futuro?
Me enfadé con mis hermanos y hermanas	
No recé mis oraciones todos los días	
Dije una mentira sobre otra persona	
Vi la televisión, en vez de hacer mis asignaciones	
Me quejé cuando mi madre o mi padre me pidió que realizara mis tareas	
Le robé un libro a alguien de mi escuela	

© PastoralPlanning.com 2008. Derechos Reservados. 8

➔ **2** Cuando estamos verdaderamente arrepentidos por nuestros pecados, **prometemos no hacerlos de nuevo.** La penitencia nos ayuda a ser fuertes.

➔ Explique que es muy probable que la penitencia sea unas oraciones especiales que el sacerdote nos mande a rezar. (¡Asegúrese de que su hijo sepa el Padre Nuestro, el Ave María y el Gloria de memoria!) Explíquelo que a veces la penitencia será algún acto relacionado con el pecado. Si confesamos egoísmo, por ejemplo, el sacerdote nos puede pedir que compartamos más.

➔ **3** Esta semana, asegúrese de que su hijo comprenda lo que significa **hacer una promesa de mejorar.** Ayúdele a escoger maneras para cambiar basándose en esta tabla. Deben escribir sus respuestas.