


3 Aprendo las Reglas del Amor

Dios nos enseña lo que es bueno y lo que es malo a través de la Biblia...




...y las Enseñanzas de la Iglesia.

¿Qué nos enseña Dios?

- A amar a Dios sobre todas las cosas
- A amarnos los unos a los otros
- A arrepentirnos de nuestros pecados cuando faltamos al amor
- A seguir las enseñanzas de la Iglesia
- A honrar y a obedecer a nuestros padres

A ser hijos de Dios!



Planes para los padres de la página uno de la lección 3.

Siga los números.

➤ 1 En esta lección, su hijo aprenderá acerca de los **Diez Mandamientos** y las **dieciséis Bienaventuranzas** como las reglas de amor de Dios.

En la última lección y en el trabajo que hicieron en casa entre las sesiones, han estado usando la **Biblia**.

Esta lección **une esas dos cosas** y añade un nuevo elemento – las enseñanzas de la **Iglesia**.


Ayude a su hijo o hija a hacer esta conexión.

➤ 2 Pregúntele y explíquele a su hijo si hay alguna palabra nueva o **desconocida** que no comprende.

➤ 3 Explíquele que la Biblia es la **historia completa** del amor de Dios por nosotros. Jesús es el hijo de Dios – y es “el camino **la** verdad y la vida.” El resucitó y está entre nosotros ahora mismo. La Biblia completa nos dirige hacia Jesús – y jamás habrá otra Biblia.

➤ 4 Explíquele que Dios todavía nos está hablando, aunque la Biblia esté completa y se haya terminado de escribir. Dios nos habla ahora a través de la Iglesia viva – y a través de los líderes de la Iglesia: el Papa, los obispos, los pastores y los maestros (personas laicas, hermanos y hermanas). **A través de estas dos fuentes (la Biblia y la Iglesia) aprendemos a vivir como Dios** **de la misma manera que Él vive**.

Sesión 3: Texto para Niños de la Primera Reconciliación Creer en la fe Católica



Celebración de la Oración:
Creer en la Fe Católica significa saber cómo Dios quiere que sea nuestra vida.


Comience con la Señal de la Cruz, todos juntos y en voz alta.
 En el nombre del Padre, y del Hijo, y del Espíritu Santo. Amén.

Líder: Jesús, te damos gracias por enseñarnos a amar.
 Todos: Ayúdanos a amarnos más.

Líder: Sabemos que estás aquí y ahora en este recinto, porque nos prometiste estar siempre con nosotros.
 Todos: Por favor, Jesús, ayúdanos a crecer en nuestra Fe.

Lector: Por favor, escuchan ahora la Palabra de Dios de la Biblia: (Lucas 10:25-28)
 Lectura del Evangelio de San Lucas...
 ... Esto es Palabra de Dios
 Todos: ¡Gloria a Ti, Señor Jesús!
 Escuchemos al Líder.
Call your eyes, close your mouth, and listen to the words of the Holy Spirit. (Qui le vos oídos? ¡Cierren! Ayúdenos a crecer en nuestra fe.)

Todos: (Pausa después de esta línea)
 Querido Jesús,
 sabemos lo mucho que nos amas,
 Queremos amar como Tú.
 Y ahora te lo prometemos
 y te pedimos tu ayuda. Amén.



© PastoralPlanning.com 2002. Derechos Reservados. 2

Planes para los padres de la página dos de la lección 3.
 Siga los números.

1 **Rece** esto con su hijo, ayudándole a leer la **lección** del líder.

2 Cuando llegue el momento, ayúdele a escribir **las cosas que le prometerá** a Jesús en los papeles. Pueden ser cosas como

- ✚ Obedecer a mis padres
- ✚ Rezar
- ✚ Hacer las tareas del hogar
- ✚ Decir la verdad
- ✚ Y otros

2 Durante la oración, el líder le preguntará a los niños: ¿Cuál es el **Gran Mandamiento**? (La respuesta está en la lectura del Evangelio de San Lucas que se usa en esta celebración de oración. *Es amar a Dios sobre todas las cosas y al prójimo como a ti mismo.*) Asegúrese de que su hijo entienda esto. Es una **palabra** que se debe memorizar.

3 Explíquelo a su hijo que por la fe y con la ayuda de Dios, **nos prometemos a nosotros mismos** ser “amigos de Jesús” lo que significa que seguimos sus enseñanzas. Esto significa que hacemos el bien y evitamos el mal.

4 Pregúntele a su hijo acerca de otras promesas que puede hacer: a un amigo, a usted, y también a sí mismo. Ayude a su hijo a entender la naturaleza sagrada de una promesa – **no rompemos con una promesa** a menos que la promesa original fuera mala (prometer mentir por un amigo.) Ahora complete la actividad (que está en la siguiente página) junto a su hijo.

¿Qué prometes?

Conecte cada lámina con una de las promesas.




Ir a Misa



Ayudar a los demás



Rezar



Obedecer a mis padres



Estudiar mucho



Cuidar de la naturaleza

Sesión 3: Texto para Niños de la Primera Reconciliación Creer en la fe Católica

Reglas del Amor de Dios

Los Diez Mandamientos
Las Ocho Bienaventuranzas
Las Enseñanzas de Jesús

Traza una línea entre el Mandamiento a la izquierda y lo que tú crees que significa a la derecha.

El Mandamiento	Significado
1. Amar a Dios sobre todas las cosas	Asistir a Misa el domingo y no trabajar si no es necesario
2. No maldecir o usar el nombre de Dios en vano	Decir la verdad aunque no sea difícil
3. Santificar el domingo	Proteger todo lo viviente y no matar
4. Honrar padre y madre	Obedecer y amar a nuestros padres
5. No matar ni hacerle daño a otro.	Respetar el nombre de Dios y no usarlo para maldecir a otros
6. Ser fiel a la persona con la que te has casado	Creer aceptando lo que tenemos y no necesitamos lo de otro
7. No robar	Alegrarse de lo que tienen los demás y no envidiarlos
8. Decir siempre la verdad	El matrimonio es un compromiso para toda la vida
9. No envidiar lo que tienen otros	Hacer que el amor a Dios sea lo primero en tu vida
10. Vivir satisfecho con lo que tenemos.	No tomes lo que no te pertenece

© PastoralPlanning.com 2008. Derechos Reservados. 3

Planes para los padres de la página tres de la lección 3.
Siga los números.

1 Queremos que su hijo comprenda que las reglas vienen de la Biblia y de la Iglesia, no para que sufran, sino que son **“Reglas de Amor.”**

Pregúntele a su hijo las **reglas de la familia.** ¿Quién las hace? ¿Por qué las tenemos? Su respuesta puede ser:

- Para que vivamos juntos en paz.
- Para ayudarnos a amarnos.
- Para que todos sean tratados de manera justa.

2 Ahora ayude a su hijo a entender los **Diez Mandamientos**

Esta es una GRAN lección para un niño joven. (Idea opcional: abra su Biblia a Éxodo 20:1-17 para demostrarle la lista allí.)

Pídale a su hijo que lea la lista a la izquierda primero y luego a la derecha – y para cada uno que conecte la idea con uno de los mandamientos. (He aquí la clave: 1-9, 2-5, 3-1, 4-4, 5-3, 6-8, 7-10, 8-2, 9-7, 10-6.)

3 Es muy importante explicarle a su hijo que estos diez mandamientos son parte del corazón de todas nuestras enseñanzas sobre como Dios quiere que vivamos. Pídale a su hijo que le dé **un ejemplo** de su vida para cada mandamiento, contando con que el #6 puede estar por encima de su comprensión como

4 Regrese al **Gran Mandamiento** en la página de la celebración de la Eucaristía. Explíqueme que los diez mandamientos están incluidos en esa enseñanza de Jesús.

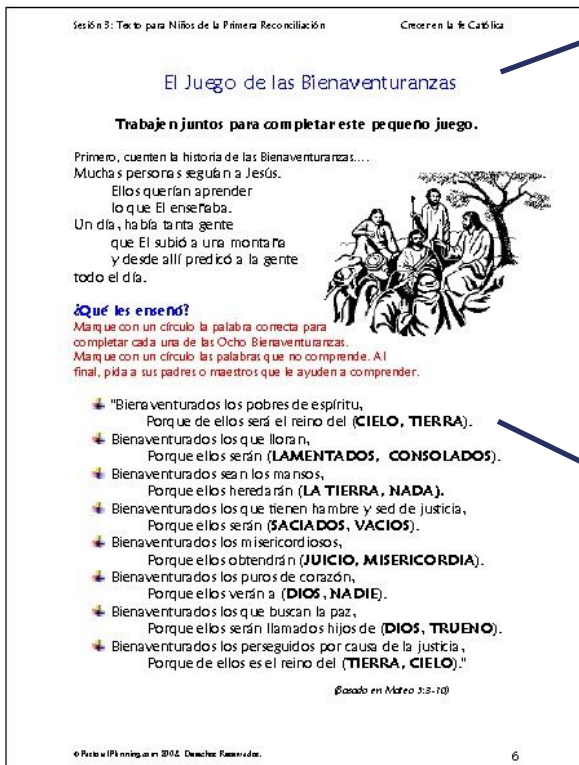
Planes para los padres de las páginas 5 y 6 de la lección 3.

Siga los números.



1 ¡Tiempo para un descanso! Ayúdele a su hijo a **disfrutar** coloreando esta imagen de e . El colorear juntos es un buen momento para estar cerca de su hijo sin estar hablando necesariamente sobre la fe.

No tenga miedo de **abrazar** a su hijo en este momento.



2 Explíquele a su hijo que las Bienaventuranzas son enseñanzas de Jesús. (Idea opcional: demuéstrele a su hijo esta sección de la Biblia.)

3 Use e e e para ayudar a su hijo a completar cada **Bienaventuranza**. Asegúrese de que entienda cada palabra en este pasaje. He aquí una lista parcial para usted:
Pobres de espíritu = dispuestos a compartir lo que tienen.
Sed de justicia = quieren hacer lo correcto
puros de corazón = tienen una fe simple en Dios
perseguidos = cuando las personas creen que es extraño por hacer lo correcto.

Planes para los padres de las páginas 8 y 9 de la lección 3.
Siga los números.

Sesión 3: Texto para Niños de la Primera Reconciliación Creer en la fe Católica



En tu casa esta semana
Trabajen en esto juntos en la casa como un método para continuar el proceso de preparación para el Sacramento de la Reconciliación

Antes de celebrar el Sacramento de la Reconciliación, los niños deben hacer un examen de conciencia para determinar qué pecados tienen. Para obtener los beneficios del sacramento, se requiere mirar hacia acciones peccadas. Aun un niño pequeño que va a hacer su primera Reconciliación debe mirar atrás y preguntarse: "¿Cómo he actuado?"

No es tarea fácil, especialmente para los que no están familiarizados con esta práctica.

Muchas peregrinadas y programas sugieren el uso de los Diez Mandamientos como guía en el confesionario. Pero a los pequeños se les hace difícil relacionar estos con sus vidas. Los niños de segundo grado son demasiado jóvenes para comprender los conceptos y situaciones como peccados de esos mandamientos, como el dolo, envidia, y otros.

Tenemos de hacer lo siguiente. Aquí hay un examen de conciencia para niños usando como guía la Oración del Señor y el Padre Nuestro. Siéntese con su hijo y recen el Padre Nuestro, una línea a la vez. Reusen entre cada una y pregúntense lo siguiente:

Un examen de conciencia para niño basado en el Padre Nuestro

Padre Nuestro, que estás en el cielo, santificado sea Tu nombre.

- ¿Pienso en Dios todos los días?
- ¿Rezo mis oraciones?
- ¿Presto atención y participo en la Misa?

Venga a nosotros Tu reino, hágase Tu voluntad en la tierra como en el cielo.

- ¿Soy amable con los demás?
- ¿Hago lo que Jesús quiere que yo haga?
- ¿Comparto con los demás?
- ¿Ayudo a mi familia?
- ¿Demuestro respeto hacia mis maestros y compañeros?

© Pastoral Planning en 2002. Derechos Reservados. 8

1 Esta semana en casa, usted ayudará a su hijo a completar su primer **examen de conciencia**.

La lección de la próxima semana elaborará este tema para ellos, pero por ahora hay aquí un simple examen basado en la Oración del Señor.

2 Comience pidiéndole a su hijo que recite de memoria el Padre Nuestro. Explíquese que los nombres Padre Nuestro y la Oración del Señor se refieren a lo mismo.

3 Si su hijo todavía no se ha memorizado esta oración, hágalo ahora. Lee las notas de "En casa esta semana" de la primera lección.

4 Invite a su hijo a dividir el Padre Nuestro línea por línea, como aquí, y **que se haga a si mismo las preguntas**

entienda todas las preguntas y espacio para que dibuje sus respuestas.

Dese bastante tiempo para esto, o hágalo en dos o tres ocasiones durante la semana.

Sesión 3: Texto para Niños de la Primera Reconciliación Creer en la fe Católica

Danos hoy nuestro pan de cada día.

- ¿Me acuerdo de dar las gracias?
- ¿Me dejo llevar por la codicia?
- ¿Aprecio las cosas buenas que tengo en mi vida?
- ¿Pienso en la forma de ayudar a los que no tienen comida?
- ¿Tomo cosas que no me pertenecen?

Perdona nuestras ofensas como también nosotros perdonamos a los que nos ofenden.

- ¿Pido perdón cuando he obrado mal?
- ¿Perdono y olvido cuando alguien me ofende?
- ¿Ayudo a resolver problemas entre amigos o causo problemas mayores?
- ¿Hablo mal de los que me han hecho daño?

No nos dejes caer en la tentación, y libranos del mal.

- ¿Juego limpio en deportes y otros juegos?
- ¿Hago trampa o me copio el trabajo de otros en la escuela?
- ¿Digo la verdad?
- ¿Doy un buen ejemplo de bondad y amabilidad?
- ¿Permito que otros niños me conviertan de hacer cosas que no debo hacer?

© Pastoral Planning en 2002. Derechos Reservados. 9