

2

Me acerco más a Jesús

Creer en la fe Católica significa ser amigo de Jesús.

- Jesús te ama mucho
- ¡El dio su vida por ti!
- El te llama a ser su amigo



¿Quiénes son los amigos de Jesús?

- ¡Tu eres!
- ¡El te ha escogido para que seas su amigo!
- Cuando tienes un amigo, pasas tiempo con él.
- Los amigos de Jesús hablan con El todos los días.
- En el Sacramento de la Reconciliación, tú aprendes a conocer a tu amigo Jesús
- Estás en el proceso de **crecer en la fe Católica**
¡Dios te ha escogido!

Planes para los padres de la página uno de la segunda lección.

Siga los números.


➤ 1 Invite a su hijo a decirle lo que significa ser **amigo** de alguien. ¿Qué hacen los amigos con uno y por uno? Puede que diga algo como

- ✚ Los amigos se hablan
- ✚ Los amigos se confían unos en otros
- ✚ Los amigos comparten cosas juntos
- ✚ Los amigos se reconcilian después de una pelea
- ✚ Y otros

➤ 2 Explíqueme a su hijo lo que significa que **Jesús dio su vida por nosotros**. Explíqueme la historia de Jesús. Jesús es el hijo de Dios que vivió hace mucho tiempo, y que fue enviado por Dios para enseñarnos cómo vivir y decirnos que Dios nos ama. Algunas personas rechazaron sus enseñanzas y él murió en la Cruz.

➤ 3 Explíqueme que en el sacramento de la Reconciliación, decimos que estamos arrepentidos por nuestros pecados y agradecemos a Jesús por su sacrificio por nosotros.

Sesión 2: Texto para Niños de la Primera Reconciliación Crecer en la Fe Católica



**Celebración de la Oración:
Crecer en la fe Católica te hace
amigo de Jesús**

Comiencen con la Señal de la Cruz. Todos, en voz alta.
En el nombre del Padre y del Hijo y del Espíritu Santo. Amén.

Líder: Jesús, te damos gracias por amarnos.

Todos: Por favor, ayúdanos a amar a los demás de igual manera.

Líder: Jesús, por favor ven a nuestra casa a vivir con nosotros.


Todos: Te recibimos como invitado.

Líder: Jesús, ayúdanos a escuchar Tus palabras de la Biblia.

Lector: *Escuchemos ahora la Palabra de Dios de la Biblia: (Juan. 14:21)*
Lectura del Evangelio de San Juan...
...El Evangelio del Señor
Todos: ¡Gloria a Ti, Señor Jesús!

Escuchemos al Líder.

Todos *(pausa después de cada línea)*
Jesús, gracias por ser nuestro amigo,
y por dar tu vida por nosotros.
Gracias por darnos el amor
que sentimos unos a otros.
Enseñanos a ser mejores amigos
y cómo celebrar este Sacramento.
Amén.



© PastoralPlanning.com en 2008. Derechos Reservados. 2

Planes para los padres de la página dos de la segunda lección.
Siga los números.

1 **Rece** esto con su hijo, ayudándole a seguir la del líder.

2 Cuando llegue el momento, ayúdele a escribir **las cosas que hacen los amigos** en un papel. Usted habló acerca de esto con su hijo en la página uno.

2 Al final de la oración, pídale a su hijo que regrese y **cada palabra que no comprende.** significado de estas palabras.

3 Explíquelo lo que significa hacer cosas que a veces **les hacen daño a nuestros amigos.** Ayúdele a entender que a veces, hacemos cosas a propósito para hacerles daño a otros porque estamos enojados con ellos. veces esas cosas no hacen a propósito.

4 Explíquelo que vamos a Confesión porque a veces no amamos a Dios, ni a nuestros padres ni unos a otros como debemos. La Confesión nos ayuda a mantenernos en línea.

Una nota acerca de su hijo:

Los niños a esta edad comienzan a comprender la diferencia entre lo bueno y lo malo en sus decisiones. Usted le puede ayudar a distinguir entre estos, teniendo cuidado de no culparlos por accidentes que no son su culpa. Más tarde en esta lección, cubriremos esto de nuevo.

¿Qué es la Biblia?

- ✚ La Biblia es un libro sagrado.
- ✚ La Biblia nos cuenta la historia del amor de Dios.
- ✚ Y lo que El quiere que hagamos como amigos de Jesús.



Dios nos dio Reglas de Amor para ayudarnos a comprender qué hacer para ser buenos, para escoger el amor, y para evitar el pecado.

La Iglesia nos ayuda a entender estas Reglas de Amor.

De la siguiente lista, escribe cuáles están en la Biblia:

Obedecer a tus padres _____

Cómo reparar un automóvil _____

Santificar el domingo _____

Cómo jugar un juego _____

Nunca mentir _____

¿Quién es el Espíritu Santo?

El Espíritu Santo es enviado por Jesús para ayudarte a permanecer cerca de Él. El Espíritu Santo te ayuda a arrepentirte cuando haces algo indebido.

Es el Espíritu de Dios contigo!



© PastoralPlanning.com 2008. Derechos Reservados. 3

Planes para los padres de la página tres de la segunda lección.
Siga los números.

1 Para esta lección, es necesario que usted tenga una **Biblia** en sus manos. Ábrala y enséñel[] a su hijo como lo hizo en la última clase.

Familiarícese con la Biblia de antemano, si todavía no lo está.

2 Este ejercicio contiene tres artículos que vienen de los Diez Mandamientos, “**Las Reglas de Amor de Dios.**” Ayude a su hijo a identificarlos y escribirlos en las líneas a la derecha. (Pista: reparar un carro o jugar un juego **NO** pertenecen a los diez mandamientos.)

Esta es una manera de comenzar a presentarle a su hijo la idea de que algunas cosas vienen de la Biblia y otras no.

3 Explíquelo a su hijo que el Espíritu Santo está con nosotros todos los días, ayudándonos a saber lo que Dios quiere que hagamos. Explíquelo acerca de sus propias experiencias con el Espíritu Santo – quizás un día en el que usted sintió una gran inspiración, o cuando tuvo una idea o un pensamiento que vino de Dios. Dígale que el Espíritu Santo es el Espíritu de Dios – es el Espíritu de []mor!

Nota especial

Este es un momento maravilloso para comprarle a su hijo una Biblia de regalo. Hay disponibles varias buenas Biblias católicas para niños.

Invítele a poner su nombre en la Biblia, y que la haga suya. Dígale que está bien subrayar sus pasajes favoritos, o escribir notas al margen de la Biblia.

Otra alternativa es tener una Biblia para toda la familia que todos pueden usar juntos.

Sesión 2: Texto para Niños de la Primera Reconciliación Crecer en la Fe Católica



Conociendo a Jesús en la Biblia
 Jesús nos enseña a escoger el bien sobre el mal. El Espíritu Santo nos enseña. Aprendemos a escoger el bien.

El hombre y sus dos hijos
 Entonces Jesús contó a todos una historia.
 Un hombre tenía dos hijos.
 Fue a donde uno de ellos y dijo, "Ven y ayúdame."
 Pero el hijo dijo "No,
 no voy a ayudarlo."
 Más tarde el hijo cambió de parecer
 y fue a ayudar a su padre.

Entonces el padre fue a donde su otro hijo
 Y también le pidió que lo ayudase.
 Este hijo dijo "¡Sí, voy a ayudarlo!"
 Pero nunca se presentó.

"¿Cuál de ellos hizo lo que el padre quería?" preguntó Jesús.

La gente le contestó, "El primero; aunque dijo que no, al cabo se presentó."

Jesús dijo, "Eso es correcto.
 El que peca y se arrepiente, va al cielo
 si pide perdón.
 Pero muchos dicen que van a tener Fe y nunca la tienen. ¡No sean como ellos!"
(Basado en Mateo 21:28-32)



© Pastoral Planning en 2012. Derechos Reservados. 4

Planes para los padres de la página cuatro de la segunda lección.
 Siga los números.

1 Comience enseñándole a su hijo la **Biblia** de nuevo. Ábrala para enseñarle este pasaje.

2 Dígale que vamos a leer esta historia en palabras más fáciles de entender.

3 Luego cierre la Biblia y pídale que lea el pasaje en voz alta. Ayúdelo cuando sea necesario.


4 Asegúrese de que **entienda** la historia de este pasaje de las Escrituras. Pídale que le explique la historia en sus propias palabras después de leerla.

5 Explíquelo que a veces **es difícil hacer buenas decisiones**. Nos ponemos tercos o perezosos. Así que aunque usted como padre, o sus maestros, o el pastor de la parroquia, le digan lo que está bien o mal, todavía pueden tomar malas decisiones.

6 Refiérase a la historia de la Biblia de nuevo y dígame que lo que importa es que al final, el hijo **cambió su pensar y su corazón** e hizo lo que su padre le había pedido. Podemos enmendar los errores y las malas decisiones que tomamos haciendo una firme promesa de ser buenos en el futuro.

Sesión 2: Texto para Niños de la Primera Reconciliación Crecer en la Fe Católica

Coloreen esta lámina juntos...



Completan las preguntas que siguen para que aprendan a tomar buenas decisiones en sus vidas.

© Pastoral Planning en 2002. Derechos Reservados. 5

Planes para los padres de las páginas 5 y 6 de la segunda lección.

Siga los números.

1 ¡Tiempo para un descanso! Ayúdele a su hijo a **disfrutar** coloreando esta imagen del padre y sus hijos.

El colorear juntos es un buen momento de estar cerca de su hijo sin estar hablando necesariamente sobre la fe. No tenga miedo de **abrazar** a su hijo en este momento. Elogie su buen trabajo.

Sesión 2: Texto para Niños de la Primera Reconciliación Crecer en la Fe Católica

Escoger la mejor alternativa
Crecer en la fe Católica significa saber cuándo cometes un pecado.

Un accidente: Algo que no se hace a propósito es un accidente. Un accidente no es un pecado.

La decisión de pecar: Es algo que se hace a propósito, como faltar al amor sabiendo que está mal. Si sabes que algo está mal, y aun así lo haces, es un pecado.

¿Cuáles de las siguientes son decisiones y cuáles son accidentes?
Escribe una "A" en la línea si la acción es un accidente y una "P" en la línea si es un pecado.

Tu mamá te pide que limpies tu cuarto pero tú decides ver la televisión. _____

Tu mamá te pide que limpies tu cuarto pero llega el autobús escolar y no puedes hacerlo ahora. _____

Se te cae al suelo el juguete favorito de tu hermana y se rompe. _____

Tú estás enojado con tu hermana a sí que le rompes su juguete favorito. _____

Tu papá te pregunta dónde está tu asignación y tú le mientes diciéndole que no sabes dónde está. _____

Tu papá te pregunta por tu asignación y a ti se te olvidó donde la guardaste y se lo dices. _____

© Pastoral Planning en 2002. Derechos Reservados. 6

2 Ayude a su hijo a entender completamente la diferencia entre un accidente y un pecado. No es un pecado hacer algo por accidente, aun cuando tenga un mal resultado.

3 Un niño de esta edad puede comenzar a distinguir entre las dos cosas. Este ejercicio lo ayudará a saber distinguir.

4 Ayúdelo a entender:

(1) **Pecar es escoger libremente hacer el mal** □

(2) Les hace daño a ellos y a las personas a su alrededor.

(3) El pecado también debilita nuestra amistad con Dios.

Sesión 2: Texto para Niños de la Primera Reconciliación Crecer en la Fe Católica

El Sacramento de la Reconciliación También llamado Confesión o Penitencia La Lectura de la Biblia

Después que el sacerdote te da la bienvenida, ¿qué sucede?



- Se hace casi siempre una lectura de la Biblia.
- Esta lectura es sobre la misericordia de Dios.
- Tú la escuchas calladamente y dices una pequeña oración en tu corazón.

Te preparas para hacer tu confesión.
¿Cómo preparas tu corazón para este momento?

- Tú dedicas tiempo a la **oración** tranquila, y piensas en las veces que has pecado.
- Tú pides la ayuda de Dios para que seas **honesto y humilde**.
- Tú confías en la ayuda del sacerdote.



© Pastoral Planning, Inc. 2012. Derechos Reservados. 7

Planes para los padres de las páginas 7 y 8 de la segunda lección.

Siga los números.

1 Explíquese a su hijo que esta lección le hemos introducido la Biblia su hijo.

Explíquese que cuando vayan a confesión, el sacerdote puede comenzar con una corta lectura de las Escrituras.

2 Explíquese a su hijo que es necesario **prepararse** para celebrar la reconciliación o la Confesión. Invítele a escribir una oración en la página 8 que le pide ayuda a Dios. Ayúdele a llenar los blancos en la oración.

3 Su hijo puede tener algunas ideas sobre los blancos a llenar, pero aquí está nuestra lista de palabras:

- ✚ El nombre de su hijo
- ✚ Su parroquia
- ✚ humilde
- ✚ confesión
- ✚ honesto
- ✚ amarme
- ✚ perdonarme
- ✚ nombre

Sesión 2: Texto para Niños de la Primera Reconciliación Crecer en la Fe Católica

Completa las palabras de esta oración. Réalas cuando te estés preparando para celebrar tu Primera Reconciliación.

Querido Jesús,

Mi nombre es _____

Soy de la parroquia de _____


_____. Yo te amo mucho. Ayúdame a ser _____

Mientras me preparo para _____ por primera vez. Yo quiero ser _____ sobre mis pecados y decírselos todos al sacerdote. Gracias por _____ a mi y _____

Con amor, _____

© Pastoral Planning, Inc. 2012. Derechos Reservados. 8

Sesión 2: Texto para Niños de la Primera Reconciliación Crecer en la Fe Católica



En tu casa esta semana
Trabajen en esto juntos en el hogar como un
método de continuar el proceso de
preparación para
el Sacramento de la Reconciliación

Use la siguiente tabla para leer pasajes de la Biblia que te ayudarán a
hacer una Buena Confesión.

Para el niño leer	Para los padres leer	Escriba una o dos palabras que notó en esta Lectura
Mateo 6:14 Porque si tú perdonas a otros sus ofensas, tu Padre Celestial te perdonará a ti.	Mateo 6:15 Pero si no los perdonas, tampoco tu Padre te perdonará tus pecados.	
Lucas 6:32 Si amas solamente a los que te aman ¿qué mérito tiene?	Lucas 6:35 Si amas a tus enemigos... tu recompensa será grande.	
Santiago 2:14 ¿De qué te vale decir que tienes fe si no tienes obras?	Santiago 2:17 No es suficiente decir que tienes fe si no tienes obras.	
1 Pedro 3:8 Tengan todos unos mismos sentimientos en unidad de espíritu.	1 Pedro 3:8 Ámense como hermanos. Sean misericordiosos y humildes.	
1 Juan 2:10 El que ama a los demás es hijo de la luz.	1 Juan 2:11 El que odia a otro es hijo de la oscuridad.	
1 Juan 3:18 ¡Pequeños, amemos no de palabra, sino de obra y verdad!	1 Juan 3:23 Este es su mandamiento, que creamos en el nombre de Jesús y nos amemos unos a los otros.	

© PastoralPlanning.com 2008. Derechos Reservados. 9

Planes para los padres de la página nueve de la segunda lección.

Siga los números.

1 El material que se lleva a casa entre sesiones (o continúa haciendo en la casa si es allí donde está aprendiendo) es muy importante.

Ayude a su hijo a ver que la religión no es algo que se hace solamente en la parroquia. **¡Es para la vida diaria!**

2 Es hora de ayudar a **su hijo a aprender más acerca de la Biblia** esta semana. Explíqueme que cada vez que nosotros los católicos celebramos este sacramento, tenemos una lectura de la Biblia. Explíqueme que las palabras Escrituras y Biblia significan lo mismo. Leemos las Escrituras a menudo porque es la Palabra de Dios.

3 En este ejercicio, invite a su hijo a anotar las palabras que quiera. Háblele acerca de las palabras que escogió poner en la lista. También **haga usted el ejercicio**. Escriba las palabras de las lecturas que le llamaron la atención. ¿Qué frase o idea le llegó muy adentro? Compártala con su hijo.

4 Ayude a su hijo a **memorizar** uno o dos de estos versos de la Biblia. Una forma de hacerlo es escribirlos en una tarjeta, y ensayarlos juntos. ¡Puede que los aprendan ambos de memoria!

5 Si usted tiene una Biblia para toda la familia o si le regaló a su hijo una Biblia, invítelo a encontrar estos pasajes y subrayarlos.