

# 1 Dios me escoge



¡Crecer en la Fe Católica comienza con el bautismo!

- ¡Antes de bautizarte, ya Dios te amaba!
- Pero con el bautismo te convertiste en amigo especial de Jesús.
- ¿Qué más pasó en el bautismo?

## ¿Qué ocurre con el Bautismo?

- Formaste parte de la **Iglesia**, que es la Familia de Dios.
  - Redibiste **ayuda especial** de Dios para resistir las tentaciones.
  - Te sumergiste en **el agua bendita** de la **Pascua**.
  - Saliste del agua, convertido en **amigo de Jesús**.
  - El **Espíritu Santo** vino a ti de modo especial.
  - Profesaste tu **Fe** junto a los demás.
  - Comenzaste el proceso de **crecer en la Fe Católica**.
- ¡Dios te escogió a ti!**

Planes para los padres de la primera página de la lección uno.

Siga los números.

➔ **1** En esta sesión, usted y su hijo regresarán al **bautismo**. El Bautismo es la forma en que comenzamos nuestra iniciación en la Iglesia. Completamos esa iniciación con la ucaristía.

➔ **2** Asegúrese de que su hijo/a entienda que Dios siempre lo/la ha **amado**. Siempre.


➔ ¿Qué más pasó? (La respuesta está en la segunda mitad de la página )

➔ **3** **¿Quién es la Iglesia?** Explíquelo a su hijo/a que la Iglesia es todo aquel que ha sido bautizado, incluyendo a su hijo y a usted. Las personas en la iglesia están todos tratando de seguir las enseñanzas de Jesús, y reciben ayuda para hacer esto del Espíritu Santo y los Sacramentos.

➔ **4** La **ayuda especial** que recibimos se llama la “gracia” de Dios, que es su propia vida dentro de nosotros.

➔ **5** En el bautismo, nuestros padrinos (junto con toda la parroquia) **profesaron la fe** de la que estamos aprendiendo ahora. Este es el mismo credo que decimos en la Misa los domingos. En las oraciones para memorizarse en el sitio web, encontrarán el **Credo de los apóstoles**. Este es un buen momento para ayudar a su hijo a memorizárselo.

Sesión 1: Texto para Niños de la Primera Reconciliación  Creer en la fe Católica



**Celebración de la Oración:  
 Creer en la fe católica comienza  
 con el Bautismo.**

Comience con la Señal de la Cruz. Todos juntos en voz alta.  
 En el nombre del Padre, del Hijo y del Espíritu Santo. Amén.

Líder: Te damos gracias, Señor, por esta agua bendecida por Ti y por tu Iglesia.

Padres & Niños: En el agua, hemos sido bautizados.

Líder: También te damos gracias porque has perdonado nuestros pecados y nos ayudas a vivir como tu pueblo.


Padres y niños: Con el bautismo, nos convertimos en hijos tuyos.

Líder: Ahora te damos gracias, Jesús, porque estamos reunidos en este salón con los miembros de tu Iglesia. Con estas personas nos preparamos para el maravilloso Sacramento de la Reconciliación. Nos has llamado por nuestro nombre a este momento tan importante en nuestras vidas.

Cada niño en el salón escribe su nombre, y el de sus padres o guardianes, en un papel especial. Cada niño dice su nombre y el de sus padres o guardianes.

Lector: Por favor, escuchan la Palabra de Dios contenida en la Biblia. (Mateo 4: 18-20.)  
 Lectura del Santo Evangelio según San Mateo...  
 ...Este es el Evangelio del Señor.  
 Todos: ¡Gloria a Ti, Señor Jesús!  
 Escuchamos al líder.  
 Líder: (Pausar después de cada línea.)  
 Jesús, aceptamos tu invitación para crecer más cerca de Ti en amor y aprender sobre este Sacramento. Bendícenos, y permánese con nosotros. Te amamos y queremos amarte cada vez más.

Amén



© 2008 PastoralPlanning.com. Derechos reservados.  2

Planes para los padres de la segunda página de la primera lección.  
**Siga los números.**

**1** **Rece** con su hijo, ayudándole a seguir al líder a medida que él los guíe.

Cuando llegue el momento, ayúdele a escribir **los nombres** y a decirlos en voz alta cuando el líder les pregunte.

**2** Al final de la oración, pídale a su hijo que revise esto y **que escriba cada palabra que no comprenda.** Explíquelo el significado de todas esas palabras.

**3** Explíquelo lo que significa ser un **“hijo de Dios.”** ¡Significa que Dios nos escoge y nos ama tanto como nuestros padres! Dios nos ama verdaderamente y nunca dejará de hacerlo. ¡Dios sabe todos nuestros nombres y nos llama a ser sus hijos!

**4** Explíquelo que vamos a Confesión porque a veces no amamos a Dios ni a nuestros padres **tan** tanto como debemos. La **Confesión** nos ayuda a **mantener** el camino correcto.

Sesión 1: Texto para Niños de la Primera Reconciliación Crecer en la fe Católica

## El día de tu Bautismo

Al bautizarte, te haces amigo especial de Jesús.

¿Cuándo fuiste bautizado?

\_\_\_\_\_

\_\_\_\_\_

Día                      Mes                      Año

¿Cuáles tu nombre?

\_\_\_\_\_

\_\_\_\_\_

### ¿Qué sucedió en tu Bautismo?

**El Sacerdote o Diácono comenzó el Bautismo. Lo primero que hizo fue trazar la Señal de la Cruz en tu frente y dijo: "Yo te reclamo para Cristo... Por este signo..."**

**Palabras: Escribe las palabras de la Señal de la Cruz.**

En el nombre del \_\_\_\_\_

\_\_\_\_\_

Y del \_\_\_\_\_

\_\_\_\_\_

Y del \_\_\_\_\_

\_\_\_\_\_

© PastoralPlanning.com 2008. Derechos Reservados. 3


Planes para los padres de la tercera página de la primera lección.  
**Siga los números.**

**1** Ayude a su hijo a completar la primera parte de esta página. Háblele acerca de **su bautismo** – cuándo fue, dónde fue, quiénes fueron los padrinos, y cualquier otro detalle. Ayúdele a escribir su nombre completo en la línea.

**2** Practique hacer la **Señal de la Cruz** con su hijo hasta que él o ella sepa hacerla solo. Una manera para memorizarlo es **escribir las palabras**. Ayúdele a hacerlo en los espacios disponibles.

**Nota para hacer luego en la casa:**  
 Use la Señal de la Cruz en la casa a menudo. Úsela antes de la oración de la comida, de las oraciones antes de dormir, y en cualquier otro momento adecuado.  
 La parroquia le proveerá un envase pequeño de **Agua Bendita** (en la mayoría de los lugares, usted tiene que traer su propio envase). Tenga el agua bendita en un lugar centralizado de su hogar. Por la noche, cuando sus hijos vayan a la cama después de lavarse los dientes y decir sus oraciones, vaya hacia ellos y rocíele un poco del agua sobre ellos mientras les dice, **"Buenas noches. Dios los bendiga. Los amamos (amo) mucho y Dios también."**  
 Sus hijos verdaderamente dormirán en paz cada noche.

Sesión 1: Texto para Niños de la Primera Reconciliación Creer en la fe Católica



### Conociendo a Jesús en la Biblia

Al bautizarnos nos hacemos amigos de Jesús, quien ya era nuestro amigo. El nos escogió porque nos ama mucho.

**Jesús encuentra y ama a los niños.**

Las madres y los padres traían a los niños a ver a Jesús.

¡Y Jesús se alegró de verlos y los bendijo a todos!


¡Algunos les riñeron y les dijeron que se fueran de allí!

¡Pero Jesús les dijo claramente que amaba a los niños y los quería muy cerca de Él!

“Lo que Yo les he enseñado a ustedes es para estos niños,” les dijo.

De hecho, les dijo a todos, “Ustedes deben ser como niños y tener su fe sencilla.”

Entonces los abrazó y los bendijo.



(Pasaje en Marcos 10:13-16)

© PastoralPlanning.com 2008. Derechos Reservados. 4

Planes para los padres de la cuarta página de la primera lección.  
**Siga los números.**

**1** Comience enseñándole a su hijo la **Biblia**. Ábrala para demostrarle este pasaje.

**2** Dígale que va a leer esta historia en palabras más fáciles de entender.

**3** Luego cierre la Biblia y pídale que lea en voz alta el pasaje. Ayúdele si es necesario.

**4** Explíqueme que Jesús nos hizo a todos sus **amigos especiales**. Él nos ama y quiere estar cerca de nosotros.

**5** Dígale a su hijo que **usted también cree en Jesús**. Explíqueme que Jesús nos da la fuerza que necesitamos para perdonar, amar y ser generosos. Use algunos ejemplos de su vida familiar: momentos en que usted ayudó a un pariente o cuando dependió de la fuerza que le da Jesús para hacer algo.

**6** En unos minutos, ayudará a su hijo a **escribirle una carta a Jesús**, diciéndole que lo ama y promete ser su amigo. Puede prepararse para esto desde ahora preguntándole a su hijo, ¿cuáles son algunas maneras de demostrar nuestra amistad con Jesús?




Sesión 1: Texto para niño de la primera reconciliación Crecer en la fe católica

## El Sacramento de la Reconciliación

### El confesionario

¿Dónde vamos a celebrar el Sacramento de la Reconciliación?




- Es un cuarto pequeño.
- Ahí te espera el Sacerdote.
- Hay sillas y una Biblia.
- Te sientas o te arrodillas y comienzas.

El sacerdote te da la bienvenida.

¿Qué es lo primero que hace el Sacerdote cuando entras a este cuartito?

- Dice: “Entra, por favor.”
- “Eres bienvenido aquí.”
- “Dios te bendiga y te ayude a hacer una buena Confesión hoy.”
- Entonces hacen juntos la **Señal de la Cruz.**



©PastoralPlanning.com 2008. Derechos Reservados. 7

Planes para los padres de la séptima página de la primera lección.

**Siga los números.**

**1** Si es posible, y si el grupo con el que está lo hace, lleve a su hijo al **confesionario de la parroquia.**

También puede usar este dibujo para explicárselo.

**2** Dígale que estará en el confesionario con el sacerdote. **Asegúrele** que usted estará acompañándole ese día, justo afuera del salón. Explíquelo que cuando vaya a confesarse, no tiene que decirle a usted los pecados que le cuenta al sacerdote.

**3** Use estas notas para explicarle **lo que el sacerdote le dirá** y cómo empezar. (Usted tendrá otra oportunidad de revisar esto con su hijo o hija durante la última sesión de preparación.)


**4** Ayuda mucho que usted **comparta con su hijo o hija** como se siente usted cuando va a confesión. Si usted no ha ido al Sacramento de la Confesión recientemente, este es un buen momento para volver y hacer una buena confesión.

**5** Explíquelo que los nombres “Reconciliación” y “Confesión” y “Penitencia” se refieren al mismo sacramento.

Planes para los padres de la tarea de la primera lección.

Siga los números.

Sesión 1: Texto para Niños de la Primera Reconciliación Creer en la fe Católica



En tu casa, esta semana  
Trabajen lo siguiente en la casa, todos, como un método para continuar el proceso de preparación para el Sacramento de la Reconciliación.

En el recuadro, dibuja un retrato de los miembros de tu familia juntos. Abajo, escribe sus nombres. Ellos **pertenece**n a tu familia de la misma manera en que tú **per**te **re**ces a la Iglesia.

\_\_\_\_\_

\_\_\_\_\_


\_\_\_\_\_

© Pastoral Planning en 2002. Derechos Reservados. 8

1 Ayude a su hijo a completar este dibujo, asegurándose de que todos los que forman parte de su familia – inmediata y extendida – sean incluidos.

Ayúdele a escribir los nombres de cada miembro de la familia en las líneas debajo del dibujo. Si necesita más espacio, use la parte de atrás de este papel.

Sesión 1: Texto para Niños de la Primera Reconciliación Creer en la fe Católica



En tu casa, esta semana  
Trabajen juntos en lo siguiente en su casa como un método de continuar el proceso de preparación para el Sacramento de la Reconciliación.

Asegúrese que su niño o niña aprenda las siguientes oraciones. Ayúdele y enséñelas para que las memorice. Oren juntos cada noche. Aquí incluimos una oración que no tiene que memorizar, pero que es recomendable para que la hagan juntos a la hora de dormir.

**Señal de la Cruz**  
En el nombre del Padre, y del Hijo, y del Espíritu Santo. Amén.

**Padre nuestro**  
Padre nuestro, que estás en el cielo. Santificado sea Tu nombre. Verga a nosotros Tu reino, hágase Tu voluntad en la tierra como en el cielo. Danos hoy nuestro pan de cada día, y perdona nuestras ofensas como también nosotros perdonamos a los que nos ofenden. No nos dejes caer en la tentación, y libranos del mal. Amén.

**Avemaría**  
Dios te salve, María, llena eres de gracia. El Señor es contigo. Bendita eres entre todas las mujeres, y bendito es el fruto de tu vientre, Jesús. Santa María, Madre de Dios, ruega por nosotros los pecadores, ahora y en la hora de nuestra muerte. Amén.

**Gloria**  
Gloria al Padre, al Hijo y al Espíritu Santo, como era en el principio, ahora y siempre, por los siglos de los siglos. Amén.

**Oración de la noche.**  
Oh Dios mío, al final del día te doy las gracias por todos los favores que he recibido de ti. Me apeno de las veces que no hice mejor uso de ellos. Me arrepiento de los pecados que he cometido en tu contra. Perdóname, Dios mío. Protégeme con tu gracia esta noche. Querida María, mi madre del cielo, tómate bajo tu protección. Querido San José, ruega por mí. Jesús, mi amigo y compañero, gracias por tu sacrificio y por fortalecerme en la Fe. Concéderme paz para el descanso de esta noche. Amén.

© Pastoral Planning en 2002. Derechos Reservados. 9

2 Hay ciertas oraciones y costumbres católicas que cada niño debe saber de memoria. Ayude a su hijo a aprendérselas.

**Idea:** Para memorizar algo, es bueno aprenderse una línea a la vez, dividiendo la oración en partes pequeñas. Una vez memorizada, ayuda a que el niño repita la oración a diario hasta que lo haga con fluidez.

Para enseñarle a su hijo el Rosario, visite la página web para más detalles.