

2 Escuchamos las Lecturas y la Homilía.

La Palabra

La Biblia es Palabra de Dios.
Jesús es la Palabra de Dios.
La Iglesia nos enseña la Palabra de Dios.

La Palabra de Dios es **todo lo que sabemos de Dios.**



Aprendemos y creemos

- La Biblia es la Palabra de Dios escrita con palabras humanas.
- En la Misa dominical hay tres Lecturas.
- El Sacerdote o Diácono nos ayuda a comprender las Lecturas en la homilía.
- Llevamos la Palabra a nuestros hogares y la compartimos con los demás.
- Estamos agradecidos por la Biblia.

¡Somos el pueblo de Dios!

Planes para los padres de la página uno de la segunda lección.

Siga los números.

1 En esta lección su hijo o hija aprenderá acerca de la **Liturgia de la Palabra** en la Misa. Es importante que entienda el papel central que tiene la Biblia en la vida de todos los cristianos, y especialmente los católicos.

2 Si es posible, tenga una Biblia a la mano para esta lección.


3 Asegúrese de que su hijo entienda cada palabra en esa página. Claro que la mejor manera de aprender acerca de la **Liturgia de la Palabra** es tener múltiples experiencias con ella. Después de la Misa ese domingo, tómese un tiempo para revisar la página con su hijo.

4 Ayude a su hijo a entender que la Biblia no es solamente un libro entre muchos. Es **el libro más importante** en el mundo porque es la Palabra de Dios, dado a nosotros a través de otros seres humanos que escribieron bajo inspiración divina.

5 Asegúrese de que su hijo entienda que las lecturas de la Misa no se deben leer y olvidar, sino que debemos **llevarlas a casa con nosotros** y vivirlas todos los días.

6 La tarea de los padres es proporcionarles una oportunidad de **explorar los Evangelios** para aprender más acerca de Jesús.

Sesión 2: Texto para Niños de la Primera Eucaristía Crecer en la fe Católica



Celebración de la Oración:
Crecer en la Fe Católica Significa
que Nos Reunimos con el Pueblo de
Dios.
 Una Oración para Dar Gracias por la Palabra de Dios
 en la Biblia.

Todos comienzan con la Señal de la Cruz
 En el nombre del Padre, y del Hijo y del Espíritu Santo. Amén.

Líder: Gracias, Oh Dios, por darnos la Biblia.
Todos: Ayúdanos a escuchar Tu Palabra reverentemente.

Líder: Concédenos el Espíritu de un corazón abierto.
Todos: Ayúdanos a escuchar Tu Palabra reverentemente.

Líder: Haznos capaces de seguir tus enseñanzas.
Todos: Ayúdanos a escuchar Tu Palabra reverentemente.

Por favor escuchen ahora al Lector.
Lector: Lectura del Evangelio, según San Lucas (8:5-8a)
 (Al final de la Lectura) Palabra del Señor.
Todos: Gloria a Ti, Señor Jesús.

Favor de escuchar al Líder.
Cuando llegue el momento, por favor traiga el papillito en el que escribió su promesa a Jesús y colóquelo sobre la mesa.

Oramos.
(Favor de hacer pausa después de cada línea.)

Oh Espíritu de Dios,
 abre nuestros corazones para escuchar Tu Palabra
 cuando se nos lee de la Biblia.
 Ayúdanos a ser seguidores caritativos de Jesús
 y amigos de los demás.
 Te lo pedimos en nombre de Nuestro Señor Jesucristo. Amén.

© PastoralPlanning.com 2008. Derechos reservados. 2

Planes para los padres de la página dos de la segunda lección.
 Siga los números.

1 **Rece** esto con su hijo, ayudándole a seguir la dirección del líder.

2 Cuando llegue el momento, ayúdele a escribir por lo menos una manera en la que puede hacer algo para **ayudar a crecer su fe**. Usted también debe hacer un compromiso y compartirlo con su hijo. Cuando llegue el momento estos serán presentados.

3 Explique que en la Misa, la **lectura** es parte importante de nosotros mismos. Demuéstrele esto con bosquejo:

- ✚ **1ra Lectura:** Usualmente del Antiguo Testamento, diciéndonos el plan de Dios para nosotros.
- ✚ **Salmo Responsorial:** Este es usualmente un Salmo (uno de los libros del Antiguo Testamento) pero a veces viene de otra parte de la Biblia.
- ✚ **2da Lectura:** Usualmente de una de las cartas del Nuevo Testamento. A veces esta lectura se llama “la epístola.” La palabra “epístola” viene del latín y significa “carta.”
- ✚ **Aleluya:** Cantamos esta alegre canción para preparar nuestros corazones para escuchar la lectura del Evangelio.
- ✚ **El Evangelio:** Esto siempre es una lectura de uno de los cuatro Evangelios: Mateo, Marcos, Lucas o Juan.

Sesión 2: Texto para Niños de la Primera Eucaristía Creer en la fe Católica

¿Que es la Liturgia de la Palabra?

Parea la palabra de la izquierda con el significado correcto a la derecha.

Palabra	Significado
Evangelio	Oraciones especiales que rezamos al final de la Liturgia de la Palabra
Antiguo Testamento	Una carta escrita por los primeros líderes de la Iglesia
Oración de los fieles	Historias del Antiguo y del Nuevo Testamento
Carta o Epístola	Las 4 historias sobre Jesús en el Nuevo Testamento.
Salmo	La primera parte de la Misa, cuando escuchamos las lecturas de la Biblia
Homilía	Los Evangelios y Cartas que hablan sobre Jesús y sus seguidores
La Biblia	Una oración especial que rezamos después de las lecturas en la Misa y en otras ocasiones
Liturgia de la Palabra	Historias sobre el Pueblo Judío que vivió antes de Jesucristo.
Nuevo Testamento	Cuando el Sacerdote o Diácono explica las lecturas en la Misa.

© PastoralPlanning.com 2008. Derechos reservados. 3

Planes para los padres de la página tres de la segunda lección.
Siga los números.

1 Es importante que su hijo esté familiarizado con la **Liturgia de la Palabra**. Ayúdele a trabajar este ejercicio, asegurándose de que entienda cada parte

Le hemos dado dos respuestas para que empiece, pero por favor revíselo con su hijo también.

2 He aquí las respuestas:

- 1 = 4
- 2 = 8 (dada)
- 3 = 1
- 4 = 2
- 5 = 7 (dada)
- 6 = 9
- 7 = 3
- 8 = 5
- 9 = 6

3 Usar la Biblia en casa

Aquí hay algunas sugerencias de cómo puede hacer más uso de la Biblia en la vida familiar sin exagerar.

Primero, tenga un Biblia que usted pueda leer. Asegúrese de que no sea solamente una decoración en su casa, sino una verdadera parte de su vida diaria.

Segundo, compre una Biblia para niños para estos años mientras su hijo o hija aprende y crece. Tendrá fotos y cuentos escritos en el lenguaje de los niños.

Tercero, ¡úsela! Un momento maravilloso para historias y lecturas de la Biblia es justo antes de dormir. Re-lean el evangelio del domingo anterior y discútanlo juntos.

Planes para los padres de las páginas 4 y 5 de la segunda lección.

Siga los números.

Sesión 2: Texto para Niños de la Primera Eucaristía Creer en la fe Católica

La Liturgia de la Palabra

Dibuja una flecha de la lista al calce que denomine las cuatro partes de la Liturgia de la Palabra.

Escuchamos la Palabra de Dios

Rezamos por lo que necesitamos

El Sacerdote o diácono explica la Lectura

Profesamos nuestra Fe.

Lecturas

Desayuno

Homilía

Oración de los fieles

El Credo

Asignación o tarea

© PastoralPlanning.com 2008. Derechos reservados 4

1 No hay necesidad de pasar mucho tiempo en este ejercicio. Ayude a su hijo a completarlo y asegúrese de que conozca cada una de estas partes de la Misa. Hemos dibujado una de las líneas para usted.

2 He aquí la clave. El orden de la Liturgia de la Palabra es:

- Las Lecturas
- La Homilía
- El Credo
- La Oración de los Fieles

3 Comience enseñándole a su hijo la **Biblia**. Ábrala para enseñarle este pasaje.

Sesión 2: Texto para Niños de la Primera Eucaristía Creer en la fe Católica

Conociendo a Jesús en la Biblia

Marta aprende de Jesús

Un día Jesús fue de visita a la casa de dos amigas llamadas Marta y María. Cuando llegó, las hermanas estaban muy contentas de verlo.

Marta estaba muy ocupada preparando la comida para la cena, pero María no le ayudaba. Esta se sentó cerca de Jesús a escuchar cada palabra que Él decía.

Marta no estaba feliz, así que preguntó a Jesús: "¿Por qué no le dices que me ayude?"

Jesús le dijo a ella que no se preocupara tanto.

"Lo más importante," Él dijo, "es aprender de mí."

(Escuchado en San Lucas 10:38-42)


© PastoralPlanning.com 2008. Derechos reservados 5

4 Dígale que vamos a leer esta historia en palabras más fáciles de entender.

5 Luego cierre la Biblia y pídale que lea el pasaje en voz alta. Ayúdelo cuando sea necesario.

6 **Pregunte:** ¿Qué pensaba Jesús que era más importante? ¿Prendiste acerca de Jesús en esta historia? (Escuchar a Jesús, escuchar las lecturas de la Misa.)

Planes para los padres de las páginas 6 y 7 de la segunda lección.
Siga los números.



1 ¡Tiempo para un descanso! Ayúdele a su hijo a **disfrutar** coloreando esta imagen de Jesús □ Marta □ y María.

El colorear juntos es un buen momento de estar cerca de su hijo sin estar hablando necesariamente sobre la fe.

No tenga miedo de **abrazar** a su hijo en este momento. Elogie su buen trabajo.

Sesión 2: Texto para Niños de la Primera Eucaristía Creer en la fe Católica

El Sacramento de La Eucaristía
La Sagrada Comunión

El Rito Penitencial

¿Qué es la misericordia?
Es cuando Dios nos ofrece su cuidado amoroso y su piedad, aun cuando le hayamos ofendido con nuestros pecados.

Usa la parte en blanco. Cada rectángulo tiene algo escrito.

Lo que dice el Sacerdote	Lo que dice la gente
Señor, ten piedad	
	Cristo, ten piedad
Señor, ten piedad	
Que Dios Todopoderoso tenga misericordia de nosotros, perdone nuestros pecados, y nos lleve a la vida eterna.	

La Liturgia de la Palabra

- Es el tiempo que nosotros dedicamos a escuchar la Biblia y la Homilía.
- Permitimos que la Palabra de Dios sea parte de nuestra formación.
- Aprendemos acerca de Jesús y sus seguidores.

© PastoralPlanning.com 2008. Derechos reservados. 7


2 En este ejercicio, su hijo tendrá que ensayar la oración de **Señor □ en Piedad**. Explíquelo que esta oración es parte del Rito Penitencial, cuando le decimos a Jesús que estamos arrepentidos por nuestros pecados.

Pregúntele a su hijo o hija por qué es importante. Él o ella lo aprendió en la última lección. Cuénteles de alguna vez en la que usted ha tenido **piedad** con ellos. Luego ayúdeles a escribir las líneas correctamente.

3 Las líneas que faltan son:
 ✚ Señor ten piedad
 ✚ Cristo ten piedad
 ✚ Señor ten piedad
 ✚ Amén

4 Asegúrese de que su hijo comprenda completamente la Liturgia de la Palabra.

Sesión 2: Texto para Niños de la Primera Eucaristía Creer en la fe Católica



En tu casa esta semana
Trabajen en esto juntos en la casa como un
modo de continuar el proceso de preparación
para el Sacramento de la Eucaristía

¡Conociendo a Jesús en la Biblia!
Como miembros del grupo familiar, ocúpense esta semana de familiarizarse más con la historia de Jesús en la Biblia. Usen esta guía y, con sus Biblias a mano, ayuden a sus hijos a conocer estos hechos. Las respuestas a estas preguntas pueden variar. La clave está en haberlas lo suficiente como para poderlas contestar. Su referencia está en la Biblia, en el Evangelio de San Lucas.

¿Dónde nació Jesús? (Lucas 2:1-7)

¿Quiénes eran sus padres? (Lucas 2:1-7)

¿Cómo Jesús nos enseña que debemos tratar a nuestros enemigos? (Lucas 6:27-31)

¿Quién, nos enseñó Jesús, es verdaderamente grande? (Lucas 9:46-48)

© PastoralPlanning.com 2008. Derechos reservados. 8

Planes para los padres de las páginas 8 y 9 de la segunda lección.

Siga los números.

1 El propósito de este ejercicio es ayudarle a explorar la Biblia en el hogar.

Si usted no tiene una Biblia, pídale una al líder de su parroquia. Si es posible, use una Biblia para niños.

2 Aquí está la clave, pero por favor no la use hasta que haya ayudado a su hijo a encontrar las respuestas en los Evangelios:

- ✚ Belén
- ✚ María y José
- ✚ Debemos amarlos
- ✚ Un niño pequeño
- ✚ El Padre Nuestro
- ✚ Los amó
- ✚ La cruz

Estas dos respuestas no están en un verso específico de la Biblia:

- ✚ Porque nos ama
- ✚ Está aquí con nosotros

Sesión 2: Texto para Niños de la Primera Eucaristía Creer en la fe Católica

¿Cómo nos enseñó Jesús a orar? (Lucas 11:1-4)

¿Qué sentía Jesús por los niños? (Lucas 18:15-17)

¿Sobre qué murió Jesús? (Lucas 23)

¿Por qué Jesús murió?

¿Dónde está Jesús ahora?

© PastoralPlanning.com 2008. Derechos reservados. 9